



УКРАЇНА
МІНІСТЕРСТВО ОХОРОНИ ЗДОРОВ'Я УКРАЇНИ
ДЕПАРТАМЕНТ ОХОРОНИ ЗДОРОВ'Я
КІРОВОГРАДСЬКОЇ ОБЛАСНОЇ ДЕРЖАВНОЇ АДМІНІСТРАЦІЇ
КОМУНАЛЬНЕ НЕКОМЕРЦІЙНЕ ПІДПРИЄМСТВО
ОЛЕКСАНДРІЙСЬКИЙ ОНКОЛОГІЧНИЙ ДИСПАНСЕР
КІРОВОГРАДСЬКОЇ ОБЛАСНОЇ РАДИ

28000 м. Олександрія Кіровоградської області вул. Мілицейська, 76 т. 0956597721
e-mail: ood_health@ukr.net

“ 08 ” лютого 2024 р.

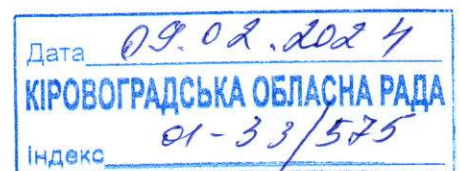
№ 25

Голові обласної ради
Юрію ДРОЗДУ

Адміністрація комунального некомерційного підприємства
«Олександрійський онкологічний диспансер Кіровоградської обласної
ради» надає звіт про виконання фінансового плану за 2023 рік та просить
оприлюднити його на сайті обласної ради.

Голова комісії з припинення

Олег НОСОВ





УКРАЇНА
МІНІСТЕРСТВО ОХОРОНИ ЗДОРОВ'Я УКРАЇНИ
ДЕПАРТАМЕНТ ОХОРОНИ ЗДОРОВ'Я
КІРОВОГРАДСЬКОЇ ОБЛАСНОЇ ДЕРЖАВНОЇ АДМІНІСТРАЦІЇ
КОМУНАЛЬНЕ НЕКОМЕРЦІЙНЕ ПІДПРИЄМСТВО
ОЛЕКСАНДРІЙСЬКИЙ ОНКОЛОГІЧНИЙ ДИСПАНСЕР
КІРОВОГРАДСЬКОЇ ОБЛАСНОЇ РАДИ

28000 м. Олександрія Кіровоградської області вул. Мілицейська, 76 т. 0956597721
e-mail: ood_health@ukr.net

“ 08 ” лютого 2024 р.

№ 26

Пояснювальна записка до звіту про виконання фінансового плану
за 2023 рік.

Комунальне некомерційне підприємство «Олександрійський онкологічний диспансер Кіровоградської обласної ради» створено шляхом перетворення комунального закладу «Олександрійський онкологічний диспансер» у КОМУНАЛЬНЕ НЕКОМЕРЦІЙНЕ ПІДПРИЄМСТВО «ОЛЕКСАНДРІЙСЬКИЙ ОНКОЛОГІЧНИЙ ДИСПАНСЕР КІРОВОГРАДСЬКОЇ ОБЛАСНОЇ РАДИ» згідно з рішенням Кіровоградської обласної ради від 19 травня 2017 року № 308 « Про перетворення комунальних закладів» із змінами та доповненнями згідно з рішенням Кіровоградської обласної ради від 18 грудня 2018 року № 604.

Дохідна частина фінансового плану за 2023 рік.

В доходній частині звіту до фінансового плану за 2023 рік вказані надходження в сумі **9848,0 тис. грн.:**

- **2575,9** тис.грн. – за рахунок коштів від надання платних медичних послуг за договором з НСЗУ – 2507,1 тис.грн., від платних послуг – 68,8 тис.грн.; (рядок 1000);

- **7272,1 тис. грн.** – за рахунок обласного бюджету - 7062,5 тис.грн. ;

дохід від надання платних послуг - 27,4 тис.грн. , за рахунок коштів від
благодійних внесків -133,8 тис.грн. , дохід від реалізації - 14,2 тис.грн.,
гуманітарна допомога - 34,2 тис.грн.(рядок 1070);

Витратна частина фінансового плану за 2023 рік .

В витратній частині звіту за 2023 рік вказані статті витрат на суму
10316,3 тис. грн.:

Собівартість реалізованої продукції(товарів, робіт, послуг) становить
8974,0 тис.грн.(рядок 1010):

- Витрати на сировину та основні матеріали – 89,7 тис.грн(рядок 1011);
- Витрати на паливо – 18,3 тис.грн. (рядок 1012)
- Витрати на електроенергію – 2049,9 тис.грн. (рядок 1013)
- Витрати на оплату праці – 4815,1 тис.грн.(рядок 1014)
- Відрахування на соціальні заходи – 992,0 тис.грн.(рядок 1015)
- Витрати, що здійснюються на підтримання об'єктів в робочому стані – 0,5 тис.грн. (рядок 1016)
- Амортизація основних засобів і нематеріальні активи – 808,5 тис.грн.(рядок 1017)
- Інші витрати – 200,0 тис.грн. (водопостачання – 37,3 тис.грн. , охорона - 9,6 тис.грн. , пожежна сигналізація - 18,8 тис.грн., вивіз сміття – 6,4 тис.грн., заправка картриджів – 2,0 тис.грн., навчання – 3,0 тис.грн., програмне забезпечення – 20,5 тис.грн., пільгова пенсія – 102,4 тис.грн.) (рядок 1019)

Адміністративні витрати 1342,3 тис.грн.(рядок 1030)

- Витрати на оплату праці – 998,6 тис.грн.(рядок 1038)
- Відрахування на соціальні заходи – 212,0 тис.грн.(рядок 1039)
- Амортизація основних засобів – 13,8 тис.грн.(рядок 1040)

- Інші адміністративні витрати - 117,9 тис.грн. (Інтернет – 7,0 тис.грн., перезарядку картриджів – 2,0 тис.грн., програмне забезпечення – 25,4 тис.грн., пені та % банків – 1,7 тис.грн., податок на землю – 33,9 тис.грн., виконавчі впровадження – 47,9 тис.грн.)(рядок 1051)

В установі було розгорнуто 30 ліжок стаціонарного відділення та 10 ліжок стаціонару денного перебування.

Кредиторської та дебіторської заборгованості по оплаті енергоносіїв та комунальних послуг станом на 01.01.2024 року установа не має. Заборгованість по заробітній платі з нарахуваннями станом на 01.01.2024 року відсутня.

Розпорядженням голови Кіровоградської обласної ради від 11.10.2023 року № 265-гр припинено юридичну особу КНП «Олександрійський онкодиспансер КОР» у зв'язку з реорганізацією шляхом приєднання до КНП «Олександрійська психіатрична лікарня КОР». Працівники закладу були попередженні про скорочення та звільнені 29.12.2023 року.

Голова комісії з припинення



Олег НОСОВ

Додаток 3
до Порядку складання, затвердження
та контролю виконання фінансового плану
суб'єкта господарювання державного сектору економіки
(пункт 11)

		Код		Внесені зміни до затвердженого фінансового плану (дата)	
		за ЄДРПОУ	24151755	зміни з	
Підприємство	КНП "Олександрійський онкодиспансер КОР"	за КОПФГ	150	зміни з	
Організаційно-правова форма	Комунальне підприємство	за СПОДУ	3510300000	зміни з	
Суб'єкт управління	Міністерство охорони здоров'я	за КВЕД	86.1	зміни з	
Вид економічної діяльності					
Галузь	Охорона здоров'я				
Одиниця виміру, тис. грн	тис. грн.				
Розмір державної частки у статутному капіталі					
Середньооблікова кількість штатних працівників	52				
Місцезнаходження	м. Олександрія Кіровоградської області, вул. Міліцейська, 76				
Телефон	0500309739			Стандарти звітності П(с)БОУ	
Прізвище та власне ім'я керівника	Носов Олег Миколайович			Стандарти звітності МСФЗ	

ЗВІТ
про виконання фінансового плану
за 2023 рік
(квартал, рік)

Основні фінансові показники

Найменування показника	Код рядка	Факт наростаючим підсумком з початку року		Звітний період (квартал, рік)			
		минулий рік	поточний рік	план	факт	відхилення, +/-	виконання, %
1	2	3	4	5	6	7	8
I. Формування фінансових результатів							
Чистий дохід від реалізації продукції (товарів, робіт, послуг)	1000	7944,1	2575,9	6685,1	2575,9	(4 109)	38,5
Собівартість реалізованої продукції (товарів, робіт, послуг)	1010	-11446,5	-8974,0	-7680,9	-8974,0	(1 293)	116,8
Валовий прибуток/збиток	1020	-3502,4	-6398,1	-995,8	-6398,1	(5 402)	642,5
ЕВІТДА	1310	#ЗНАЧ!	#ЗНАЧ!	#ЗНАЧ!	#ЗНАЧ!	#ЗНАЧ!	#ЗНАЧ!
Чистий фінансовий результат	1200	-783,5	-468,3	0,0	-468,3	(468)	#ДЕЛ/0!
II. Сплата податків, зборів та інших обов'язкових платежів							
податок на прибуток підприємств	2111	-	-	-	-	-	#ДЕЛ/0!
податок на додану вартість, що підлягає сплаті до бюджету за підсумками звітного періоду	2112	-	-	-	-	-	#ДЕЛ/0!
податок на додану вартість, що підлягає відшкодуванню з бюджету за підсумками звітного періоду	2113	()	()	-	-	-	#ДЕЛ/0!
відрахування частини чистого прибутку державними унітарними підприємствами та їх об'єднаннями	2115	-	-	-	-	-	#ДЕЛ/0!
відрахування частини чистого прибутку господарськими товариствами, у статутному капіталі яких більше 50 відсотків акцій (часток) належать державі, на виплату дивідендів на державну частку	2131	-	-	-	-	-	#ДЕЛ/0!
Усього виплат на користь держави	2200	2 813,5	2 522,6	2 105,1	2 522,6	418	119,8


III. Капітальні інвестиції							
Капітальні інвестиції	4000	713	-	-	-	-	#ДЕЛ/0!
IV. Коефіцієнтний аналіз							
Рентабельність діяльності (чистий фінансовий результат, рядок 1200 / чистий дохід від реалізації продукції (товарів, робіт, послуг), рядок 1000) x 100, %	5010	-9,9	-18,2	-	-	(18)	x x
Рентабельність активів (чистий фінансовий результат, рядок 1200 / вартість активів, рядок 6020) x 100, %	5020	(12)	(8)	-	-	(8)	x x
Рентабельність власного капіталу (чистий фінансовий результат, рядок 1200 / власний капітал, рядок 6080) x 100, %	5030	(12)	(8)	-	-	(8)	x x
Рентабельність ЕВІТДА (ЕВІТДА, рядок 1310 / чистий дохід від реалізації продукції (товарів, робіт, послуг), рядок 1000) x 100, %	5040	#ЗНАЧ!	#ЗНАЧ!	#ЗНАЧ!	#ЗНАЧ!		x x
Коефіцієнт фінансової стійкості (власний капітал, рядок 6080 / (довгострокові зобов'язання, рядок 6030 - поточні зобов'язання, рядок 6040))	5050	#ДЕЛ/0!	#ДЕЛ/0!	#ДЕЛ/0!	#ДЕЛ/0!		x x
Коефіцієнт зносу основних засобів (сума зносу, рядок 6003 / первісна вартість основних засобів, рядок 6002)	5060	0	0	0	0		x x
V. Звіт про фінансовий стан							
Необоротні активи, усього, у тому числі:	6000					x	#ДЕЛ/0!
основні засоби	6001	6 700,4	5 874,6	5 874,6		x	100,0
нерівна вартість	6002	11 049,9	10 283,2	10 283,2		x	100,0
знос	6003	4 349,5	4 408,6	4 408,6		x	100,0
Оборотні активи, усього, у тому числі:	6010	54,3	38,0	38,0		x	#ДЕЛ/0!
дебіторська заборгованість за продукцію, товари, роботи, послуги	6011					x	#ДЕЛ/0!
дебіторська заборгованість за розрахунками з бюджетом	6012					x	100,0
гроші та їх еквіваленти	6013	1,2	3,2	3,2		x	100,0
Усього активи	6020	6 754,7	5 912,6	5 912,6		x	#ДЕЛ/0!
Довгострокові зобов'язання і забезпечення	6030					x	#ДЕЛ/0!
Поточні зобов'язання і забезпечення, у тому числі:	6040					x	#ДЕЛ/0!
поточна кредиторська заборгованість за товари, роботи, послуги	6041					x	#ДЕЛ/0!
поточна кредиторська заборгованість за розрахунками з бюджетом	6042					x	#ДЕЛ/0!
Усього зобов'язання і забезпечення, у тому числі:	6050					x	#ДЕЛ/0!
державні гранти і субсидії	6060					x	#ДЕЛ/0!
фінансові залучення	6070					x	100,0
Власний капітал	6080	6 754,7	5 912,6	5 912,6		x	
VI. Кредитна політика							
Заборгованість за кредитами на початок періоду	7000					-	#ДЕЛ/0!
Отримано залучених коштів, усього, у тому числі:	7010					-	#ДЕЛ/0!
довгострокові зобов'язання	7011					-	#ДЕЛ/0!
короткострокові зобов'язання	7012					-	#ДЕЛ/0!
інші фінансові зобов'язання	7013					-	#ДЕЛ/0!
Повернено залучених коштів, усього, у тому числі:	7030					-	#ДЕЛ/0!
довгострокові зобов'язання	7021		()	()		#ЗНАЧ!	#ЗНАЧ!
короткострокові зобов'язання	7022		()	()		#ЗНАЧ!	#ЗНАЧ!
інші фінансові зобов'язання	7023		()	()		#ЗНАЧ!	#ЗНАЧ!
Заборгованість за кредитами на кінець періоду	7050					-	#ДЕЛ/0!

VII. Дані про персонал та витрати на оплату праці

Середня кількість працівників (штабних працівників, тимчасових сумісників та працівників, які працюють за цивільно-правовими договорами), у тому числі:	8000	61,0	52,0	75,0	52,0	(23)	69,3
члени наглядової ради	8001	0,0		0,0	0,0	-	#ДЕЛ/0!
члени правління	8002	0,0		0,0	0,0	-	#ДЕЛ/0!
керівник	8003	1,0	1,0	1,0	1,0	(3)	66,7
адміністративно-управлінський персонал	8004	9,0	9,0	9,0	45,0	(20)	69,2
працівники	8005	51,0	42,0	65,0	5813,7	(861)	117,4
Витрати на оплату праці	8010	-7101,9	-5813,7	-4953,1	-5813,7	-	#ДЕЛ/0!
члени наглядової ради	8011	0,0	0,0	0,0	0,0	-	#ДЕЛ/0!
члени правління	8012	0,0	0,0	0,0	0,0	-	#ДЕЛ/0!
керівник	8013	294,6	259,3	48,3	114,3	66	236,6
адміністративно-управлінський персонал	8014	929,3	1020,2	119,6	316,7	197	264,8
працівники	8015	5878,0	4534,2	1070,3	1461,4	391	136,5
Середньомісячні витрати на оплату праці одного працівника (грн), усього, у тому числі:	8020	-9702,0	-9316,8	-5503,4	-9316,8	(3 813)	169,3
член наглядової ради	8021	#ДЕЛ/0!	#ДЕЛ/0!	#ДЕЛ/0!	#ДЕЛ/0!	#ДЕЛ/0!	#ДЕЛ/0!
член правління	8022	#ДЕЛ/0!	#ДЕЛ/0!	#ДЕЛ/0!	#ДЕЛ/0!	#ДЕЛ/0!	#ДЕЛ/0!
керівник	8023	0,0	0,0	0,0	0,0	-	#ДЕЛ/0!
посадовий оклад	8023/1					-	#ДЕЛ/0!
преміювання	8023/2					-	#ДЕЛ/0!
інші виплати, передбачені законодавством	8023/3				17594,4	13 165	397,2
адміністративно-управлінський працівник	8024	8604,6	9446,3	4429,6	10825,2	5 336	197,2
працівник	8025	9604,6	8996,4	5488,7			

* при розрахунку середньомісячних витрат на оплату праці необхідне корегування формул залежно від звітного періоду (квартал, півріччя, 9 місяців), що потребує відповідно ділення на кількість місяців у звітному періоді

Керівник _____
(посада)


(підпис)

Олег КОСОВ
Власне ім'я ПРІЗВИЩЕ

1. Інформація
до звіту про виконання фінансового плану за 2023 рік (квартал, рік)

1. Перелік підприємств, які включені до консолідованого (зведеного) звіту

Код за ЄДРПОУ	Найменування підприємства	Вид діяльності
24151755	КНП "Олександрійський онкодиспансер КОР"	

2. Інформація про бізнес підприємства (код рядка 1000 звіту)

Найменування видів діяльності за КВЕД	План			Факт			Відхилення, +/-			Виконання, %		
	чистий дохід від реалізації продукції (товарів, робіт, послуг), тис. грн	кількість продукції/наданих послуг, одиниця виміру	ціна одиниці (вартість продукції/наданих послуг), грн	чистий дохід від реалізації продукції (товарів, робіт, послуг), тис. грн	кількість продукції/наданих послуг, одиниця виміру	ціна одиниці (вартість продукції/наданих послуг), грн	чистий дохід від реалізації продукції (товарів, робіт, послуг), тис. грн	кількість продукції/наданих послуг, одиниця виміру	ціна одиниці (вартість продукції/наданих послуг), грн	чистий дохід від реалізації продукції (товарів, робіт, послуг)	кількість продукції/наданих послуг	зміна ціни одиниці (вартість продукції/наданих послуг)
1	2	3	4	5	6	7	8	9	10	11	12	13
							-	-	-	#ДЕЛО!	#ДЕЛО!	#ДЕЛО!
							-	-	-	#ДЕЛО!	#ДЕЛО!	#ДЕЛО!
							-	-	-	#ДЕЛО!	#ДЕЛО!	#ДЕЛО!
							-	-	-	#ДЕЛО!	#ДЕЛО!	#ДЕЛО!
Усього												

3. Формування фінансових результатів

Найменування показника	Код рядка	Факт нарастаючим підсумком з початку року		Звітний період (квартал, рік)				коментарі та обґрунтування відхилення від запланованого рівня доходів/витрат
		минулий рік	поточний рік	план	факт	відхилення, +/-	виконання, %	
1	2	3	4	5	6	7	8	9
Доходи і витрати (без звітності)	1000	7944,1	2575,9	6685,1	2575,9	-4109,2	38,5	
Чистий дохід від реалізації продукції (товарів, робіт, послуг)	1010	-11446,5	-8974,0	-7680,9	-8974,0	-1293,1	116,8	
Собівартість реалізованої продукції (товарів, робіт, послуг)	1011	-599,7	-89,7	0,0	-89,7	-18,3	#ДЕЛО!	
Витрати на сировину та основні матеріали	1012	-26,3	-18,3	0,0	-18,3	-18,3	#ДЕЛО!	
Витрати на паливо	1013	-2594,6	-2049,9	-2096,3	-2049,9	46,4	97,8	
Витрати на електроенергію	1014	-6172,6	-4815,1	-4020,7	-4815,1	-794,4	119,8	
Витрати на оплату праці	1015	-1313,3	-992,0	-884,6	-992,0	-107,4	112,1	
Відрахування на соціальні заходи								
Витрати, що здійснюються для підтримання об'єкта в робочому стані (проведення ремонту, технічного огляду, нагляду, обслуговування тощо)	1016	-6,5	-0,5	0,0	-0,5	-0,5	#ДЕЛО!	
	1017	-612,8	-808,5	-610,6	-808,5	-197,9	132,4	
Амортизація основних засобів і нематеріальних активів	1018	0,0	0,0	0,0	0,0	0,0	#ДЕЛО!	
Рентна плата (розшифрувати)	1019	-120,7	-200,0	-68,7	-200,0	-131,3	291,1	
Інші витрати (розшифрувати)	1020	-3502,4	-6398,1	-995,8	-6398,1	-5402,3	642,5	
Валовий прибуток (збиток)	1030	-1219,9	-1342,3	-1169,2	-1342,3	-173,1	114,8	
Адміністративні витрати, у тому числі:								
витрати, пов'язані з використанням власних службових автомобілів	1031	()	()	()	()	#ЗНАЧ!	#ЗНАЧ!	
витрати на оренду службових автомобілів	1032	()	()	()	()	#ЗНАЧ!	#ЗНАЧ!	
витрати на консалтингові послуги	1033	()	()	()	()	#ЗНАЧ!	#ЗНАЧ!	
витрати на страхові послуги	1034	()	()	()	()	#ЗНАЧ!	#ЗНАЧ!	
витрати на аудиторські послуги	1035	()	()	()	()	#ЗНАЧ!	#ЗНАЧ!	
витрати на службові відрядження	1036	()	()	()	()	#ЗНАЧ!	#ЗНАЧ!	

витрати на зв'язок	1037	()	()	()	()	#ЗНАЧ!	#ЗНАЧ!
витрати на оплату праці	1038	-929,3	-998,6	-932,4	-998,6	-66,2	107,1
відрахування на соціальні заходи	1039	-202,3	-212,0	-203,1	-212,0	-6,9	103,4
амортизація основних засобів і нематеріальних активів загальногосподарського призначення	1040	-13,6	-13,8	-31,7	-13,8	17,9	43,5
витрати на операційну оренду основних засобів та роялті, що мають загальногосподарське призначення	1041	()	()	()	()	#ЗНАЧ!	#ЗНАЧ!
витрати на страхування майна загальногосподарського призначення	1042	()	()	()	()	#ЗНАЧ!	#ЗНАЧ!
витрати на страхування загальногосподарського персоналу	1043	()	()	()	()	#ЗНАЧ!	#ЗНАЧ!
організаційно-технічні послуги	1044	()	()	()	()	#ЗНАЧ!	#ЗНАЧ!
консультаційні та інформаційні послуги	1045	()	()	()	()	#ЗНАЧ!	#ЗНАЧ!
юридичні послуги	1046	()	()	()	()	#ЗНАЧ!	#ЗНАЧ!
послуги з оцінки майна	1047	()	()	()	()	#ЗНАЧ!	#ЗНАЧ!
витрати на охорону праці загальногосподарського персоналу	1048	()	()	()	()	#ЗНАЧ!	#ЗНАЧ!
витрати на підвищення кваліфікації та перепідготовку кадрів	1049	()	()	()	()	#ЗНАЧ!	#ЗНАЧ!
витрати на утримання основних фондів, інших необоротних активів загальногосподарського використання, у тому числі:	1050	()	()	()	()	#ЗНАЧ!	#ЗНАЧ!
витрати на поповнення основних фондів	1050/1	()	()	()	()	#ЗНАЧ!	#ЗНАЧ!
інші адміністративні витрати (інтернет, зарядка картриджів)	1051	-74,7	-117,9	()	-117,9	#ЗНАЧ!	#ЗНАЧ!
Витрати на збут, у тому числі:	1060	0,0	0,0	0,0	0,0	0,0	#ДЕЛ/0!
транспортні витрати	1061	()	()	()	()	#ЗНАЧ!	#ЗНАЧ!
витрати на зберігання та упаковку	1062	()	()	()	()	#ЗНАЧ!	#ЗНАЧ!
витрати на оплату праці	1063	()	()	()	()	#ЗНАЧ!	#ЗНАЧ!
відрахування на соціальні заходи	1064	()	()	()	()	#ЗНАЧ!	#ЗНАЧ!
амортизація основних засобів і нематеріальних активів	1065	()	()	()	()	#ЗНАЧ!	#ЗНАЧ!
витрати на рекламу	1066	()	()	()	()	#ЗНАЧ!	#ЗНАЧ!
інші витрати на збут (розшифрувати)	1067	()	()	()	()	#ЗНАЧ!	#ЗНАЧ!
Інші операційні доходи, усього, у тому числі:	1070	3938,8	7272,1	2165,0	7272,1	5107,1	335,9
курсові різниці	1071					0,0	#ДЕЛ/0!
нетипові операційні доходи (розшифрувати)	1072					0,0	#ДЕЛ/0!
інші операційні доходи (обл. бюджет, благ. внески, гум. допомога)	1073	3938,8	7272,1	2165,0	7272,1	5107,1	335,9
Інші операційні витрати, усього, у тому числі:	1080	0,0	0,0	0,0	0,0	0,0	#ДЕЛ/0!
курсові різниці	1081	()	()	()	()	#ЗНАЧ!	#ЗНАЧ!
нетипові операційні витрати (розшифрувати)	1082	()	()	()	()	#ЗНАЧ!	#ЗНАЧ!
витрати на благодійну допомогу	1083	()	()	()	()	#ЗНАЧ!	#ЗНАЧ!
відрахування до резерву сумнівних боргів	1084	()	()	()	()	#ЗНАЧ!	#ЗНАЧ!
відрахування до державних пенсійних фондів	1085	()	()	()	()	#ЗНАЧ!	#ЗНАЧ!
інші операційні витрати (розшифрувати)	1086	()	()	()	()	#ЗНАЧ!	#ЗНАЧ!
Фінансовий результат від операційної діяльності	1100	-783,5	-468,3	0,0	-468,3	-468,3	#ДЕЛ/0!
Дохід від участі в капіталі (розшифрувати)	1110					0,0	#ДЕЛ/0!
Витрати від участі в капіталі (розшифрувати)	1120	()	()	()	()	#ЗНАЧ!	#ЗНАЧ!
Інші фінансові доходи (розшифрувати)	1130					0,0	#ДЕЛ/0!
Інші фінансові витрати (розшифрувати)	1140	()	()	()	()	#ЗНАЧ!	#ЗНАЧ!
Інші доходи, усього, у тому числі:	1150	0,0	0,0	0,0	0,0	0,0	#ДЕЛ/0!
курсові різниці	1151					0,0	#ДЕЛ/0!
інші доходи (розшифрувати)	1152					0,0	#ДЕЛ/0!
Інші витрати, усього, у тому числі:	1160	0,0	0,0	0,0	0,0	0,0	#ДЕЛ/0!
курсові різниці	1161	()	()	()	()	#ЗНАЧ!	#ЗНАЧ!
інші витрати (розшифрувати)	1162	()	()	()	()	#ЗНАЧ!	#ЗНАЧ!
Фінансовий результат до оподаткування	1170	-783,5	-468,3	0,0	-468,3	-468,3	#ДЕЛ/0!
Витрати з податку на прибуток	1180	()	()	()	()	#ЗНАЧ!	#ЗНАЧ!
Дохід з податку на прибуток	1181					0,0	#ДЕЛ/0!
Прибуток від припиненої діяльності після оподаткування	1190					0,0	#ДЕЛ/0!
Збиток від припиненої діяльності після оподаткування	1191	()	()	()	()	#ЗНАЧ!	#ЗНАЧ!

Чистий фінансовий результат, у тому числі:	1200	-783,5	-468,3	0,0	-468,3	-468,3	#ДЕЛО!
прибуток	1201					0,0	#ДЕЛО!
збиток	1202	()	()	()	()	#ЗНАЧ!	#ЗНАЧ!
Усього доходів	1210	11882,9	9848,0	8850,1	9848,0	497,9	111,3
Усього витрат	1220	-12666,4	-10316,3	-8850,1	-10316,3	-1466,2	116,6
Неконтрольована частка	1230					0,0	#ДЕЛО!
Розрахунок показника ЕВІТДА							
Фінансовий результат від операційної діяльності, рядок 1100	1300	-783,5	-468,3	0,0	-468,3	-468,3	#ДЕЛО!
плюс амортизація, рядок 1430	1301	-626,4	-822,3	-642,3	-822,3	-180,0	128,0
мінус операційні доходи від курсових різниць, рядок 1071	1302	0,0	0,0	0,0	0,0	0,0	#ДЕЛО!
плюс операційні витрати від курсових різниць, рядок 1081	1303	()	()	()	()	#ЗНАЧ!	#ЗНАЧ!
мінус значні нетипові операційні доходи, рядок 1072	1304	0,0	0,0	0,0	0,0	0,0	#ДЕЛО!
плюс значні нетипові операційні витрати, рядок 1082	1305	()	()	()	()	#ЗНАЧ!	#ЗНАЧ!
ЕВІТДА	1310	#ЗНАЧ!	#ЗНАЧ!	#ЗНАЧ!	#ЗНАЧ!	#ЗНАЧ!	#ЗНАЧ!
Елементи операційних витрат						0,0	#ДЕЛО!
Матеріальні витрати, у тому числі:	1400	-3220,6	-2157,9	-2096,3	-2157,9	-61,6	102,9
витрати на сировину та основні матеріали	1401	-599,7	-89,7	0,0	-89,7	-89,7	#ДЕЛО!
витрати на паливо та енергію	1402	-2620,9	-2068,2	-2096,3	-2068,2	28,1	98,7
Витрати на оплату праці	1410	-7101,9	-5813,7	-4953,1	-5813,7	-860,6	117,4
Відрахування на соціальні заходи	1420	-1515,6	-1204,0	-1089,7	-1204,0	-114,3	110,5
Амортизація	1430	-626,4	-822,3	-642,3	-822,3	-180,0	128,0
Інші операційні витрати	1440	-201,9	-318,4	-68,7	-318,4	-249,7	463,5
Усього	1450	-12666,4	-10316,3	-8850,1	-10316,3	-1466,2	116,6

Керівник _____
(посада)


(підпис)


Олег КОСОВ
Ідентифікаційний номер:

II. Розрахунки з бюджетом

Найменування показника	Код рядка	Факт нарастачим підсумком з початку року		Звітний період (квартал, рік)			
		минулий рік	поточний рік	план	факт	відхилення, +/-	виконання, %
1	2	3	4	5	6	7	8
Розподіл чистого прибутку							
Чистий фінансовий результат	1200	-783,5	-468,3	0	-468,3	(468)	#ДЕЛ/0!
Залишок нерозподіленого прибутку (непокритого збитку) на початок звітного періоду	2000					-	#ДЕЛ/0!
Коригування, зміна облікової політики (розшифрувати)	2005	()	()	()	()	#ЗНАЧ!	#ЗНАЧ!
Скоригований залишок нерозподіленого прибутку (непокритого збитку) на початок звітного періоду, усього, у тому числі:	2009	0,0	0,0	-	-	-	#ДЕЛ/0!
Нараховані до сплати відрахування частини чистого прибутку, усього, у тому числі:	2010	0,0	0,0	-	-	-	#ДЕЛ/0!
державними унітарними підприємствами та їх об'єднаннями до державного бюджету	2011	()	()	()	()	#ЗНАЧ!	#ЗНАЧ!
господарськими товариствами, у статутному капіталі яких більше 50 відсотків акцій (часток) належать державі, на виплату дивідендів	2012	()	()	()	()	#ЗНАЧ!	#ЗНАЧ!
у тому числі на державну частку	2012/1	()	()	()	()	#ЗНАЧ!	#ЗНАЧ!
Перенесено з додаткового капіталу	2020					-	#ДЕЛ/0!
Розвиток виробництва	2030	()	()	()	()	#ЗНАЧ!	#ЗНАЧ!
у тому числі за основними видами діяльності за КВЕД	2031	()	()	()	()	#ЗНАЧ!	#ЗНАЧ!
Резервний фонд	2040	()	()	()	()	#ЗНАЧ!	#ЗНАЧ!
Інші фонди (розшифрувати)	2050	()	()	()	()	#ЗНАЧ!	#ЗНАЧ!
Інші цілі (розшифрувати)	2060	()	()	()	()	#ЗНАЧ!	#ЗНАЧ!
Залишок нерозподіленого прибутку (непокритого збитку) на кінець звітного періоду	2070	-783,5	-468,3	-	-468,3	(468)	#ДЕЛ/0!
Сплата податків, зборів та інших обов'язкових платежів							
Сплата податків та зборів до Державного бюджету України (податкові платежі), усього, у тому числі:	2110	1 231,7	1 112,3	891,6	1 112,3	221	124,8
податок на прибуток підприємств	2111					-	#ДЕЛ/0!
ПДВ, що підлягає сплаті до бюджету за підсумками звітного періоду	2112					-	#ДЕЛ/0!
ПДВ, що підлягає сплаті до бюджету за підсумками звітного періоду	2113	()	()	0,0	0,0	-	#ДЕЛ/0!
акцизний податок	2114					-	#ДЕЛ/0!
відрахування частини чистого прибутку державними унітарними підприємствами та їх об'єднаннями	2115					-	#ДЕЛ/0!
рентна плата за транспортування	2116					-	#ДЕЛ/0!
рентна плата за користування надрами	2117					-	#ДЕЛ/0!
податок на доходи фізичних осіб	2118	1 231,7	1 112,3	891,6	1 112,3	221	124,8
інші податки та збори (розшифрувати)	2119					-	#ДЕЛ/0!

Сплата податків та зборів до місцевих бюджетів (податкові платежі), усього, у тому числі:	2120	130,7	33,9	0,0	33,9	34	#ДЕЛ/0!
податок на доходи фізичних осіб	2121					-	#ДЕЛ/0!
земельний податок	2122	27,2	33,9		33,9	34	#ДЕЛ/0!
орендна плата	2123					-	#ДЕЛ/0!
інші податки та збори (розшифрувати)	2124	103,5				-	#ДЕЛ/0!
Інші податки, збори та платежі на користь держави, усього, у тому числі:	2130	1 451,1	1 376,4	1 213,5	1 376,4	163	113,4
відрахування частини чистого прибутку господарськими товариствами, у статутному капіталі яких більше 50 відсотків акцій (часток) належать державі, на виплату дивідендів на державну частку	2131					-	#ДЕЛ/0!
митні платежі	2132					-	#ДЕЛ/0!
слиний внесок на загальнообов'язкове державне соціальне страхування	2133	1 451,1	1 268,5	1 089,7	1 268,5	179	116,4
інші податки, збори та платежі (військовий збір, профспілки)	2134		107,9	123,8	107,9	(16)	87,2
Погашення податкового боргу, усього, у тому числі:	2140	0,0	0,0	0,0	0,0	-	#ДЕЛ/0!
погашення реструктуризованих та відстрочених сум, що підлягають сплаті в поточному році до бюджетів та державних цільових фондів	2141					-	#ДЕЛ/0!
інші (штрафи, пені, неустойки) (розшифрувати)	2142					-	#ДЕЛ/0!
Усього виплат на користь держави	2200	2 813,5	2 522,6	2 105,1	2 522,6	418	119,8

Керівник _____
(посада)


(підпис)

Олег НОСОВ
Власне ім'я ПРІЗВИЩЕ

III. Рух грошових коштів (за прямим методом)

Найменування показника	Код рядка	Факт нарастаючим підсумком з початку року		Звітний період (квартал, рік)			
		минулий рік	поточний рік	план	факт	відхилення, +/-	виконання, %
1	2	3	4	5	6	7	8
I. Рух коштів у результаті операційної діяльності							
Надходження грошових коштів від операційної діяльності	3000	11 137,3	9 836,7	8 850,1	9 836,7	987	111,1
Надходження грошових коштів від операційної діяльності	3010	7 944,1	2 507,1	6 685,1	2 507,1	(4 178)	37,5
Виручка від реалізації продукції (товарів, робіт, послуг)	3020					-	#ДЕЛ/0!
Повернення податків і зборів, у тому числі:	3030					-	#ДЕЛ/0!
податку на додану вартість	3040					-	#ДЕЛ/0!
Цільове фінансування, у тому числі:	3041	2 656,8	7 131,3	2 165,0	7 131,3	4 966	329,4
бюджетне фінансування	3042		198,3		198,3	198	#ДЕЛ/0!
інші надходження (платні послуги, реалізація, благ. внески)	3050					-	#ДЕЛ/0!
Надходження авансів від покупців і замовників	3060	0,0	0,0	0,0	0,0	-	#ДЕЛ/0!
Отримання коштів за короткостроковими зобов'язаннями, у тому числі:	3061					-	#ДЕЛ/0!
кредити	3062					-	#ДЕЛ/0!
позики	3063					-	#ДЕЛ/0!
облігації	3070	536,4				-	#ДЕЛ/0!
Інші надходження (благод. внески)	3100	-11 551,7	-9 834,7	-8 850,1	-9 834,7	(985)	111,1
Витрачання грошових коштів від операційної діяльності	3110	-3 238,6	-2 271,2	-2 165,0	-2 271,2	(106)	104,9
Розрахунки за продукцію (товари, роботи та послуги)	3120	-8 250,9	-5 360,4	-4 440,8	-5 360,4	(920)	120,7
Розрахунки з оплати праці	3130	()	-798,1	-1 228,9	-798,1	431	64,9
Відрахування на соціальні заходи	3140	0,0	0,0	0,0	0,0	-	#ДЕЛ/0!
Повернення коштів за короткостроковими зобов'язаннями, у тому числі:	3141	()	()	()	()	#ЗНАЧ!	#ЗНАЧ!
кредити	3142	()	()	()	()	#ЗНАЧ!	#ЗНАЧ!
позики	3143	()	()	()	()	#ЗНАЧ!	#ЗНАЧ!
облігації	3150	0,0	-1 174,1	-965,9	-1 174,1	(208)	121,6
Зобов'язання з податків, зборів та інших обов'язкових платежів, у тому числі:	3151	()	()	()	()	#ЗНАЧ!	#ЗНАЧ!
податок на прибуток підприємств	3152	()	()	()	()	#ЗНАЧ!	#ЗНАЧ!
податок на додану вартість	3153	()	()	()	()	#ЗНАЧ!	#ЗНАЧ!
акцизний податок	3154	()	()	()	()	#ЗНАЧ!	#ЗНАЧ!
реєстраційна плата	3155	()	-1 112,3	-891,6	-1 112,3	(221)	124,8
податок на доходи фізичних осіб	3156	0,0	0,0	0,0	0,0	-	#ДЕЛ/0!
інші зобов'язання з податків і зборів, у тому числі:	3156/1	()	()	()	()	#ЗНАЧ!	#ЗНАЧ!
відрахування частини чистого прибутку державними унітарними підприємствами та їх об'єднаннями	3156/2	()	()	()	()	#ЗНАЧ!	#ЗНАЧ!
відрахування частини чистого прибутку господарськими товариствами, у статутному капіталі яких більше 50 відсотків акцій (часток) належать державі, на виплату дивідендів на державну частку	3157	()	-61,8	-74,3	-61,8	13	83,2
інші платежі (військовий збір)	3160	()	()	()	()	#ЗНАЧ!	#ЗНАЧ!
Повернення коштів до бюджету	3170	-62,2	-230,9	-49,5	-230,9	(181)	466,5
Інші витрачання (профспілки, пільг. Пенсія. Податок на землю, виконавчі вправалж)	3195	-414,4	2,0	0,0	2,0	2	#ДЕЛ/0!
Чистий рух коштів від операційної діяльності							

II. Рух коштів у результаті інвестиційної діяльності							
Надходження грошових коштів від інвестиційної діяльності	3200	-	-	0,0	0,0	-	#ДЕЛ/0!
Надходження від реалізації фінансових інвестицій, у тому числі:	3210						#ДЕЛ/0!
надходження від продажу акцій та облігацій	3215						#ДЕЛ/0!
Надходження від реалізації необоротних активів	3220						#ДЕЛ/0!
Надходження від отриманих відсотків	3225						#ДЕЛ/0!
Надходження дивідендів	3230						#ДЕЛ/0!
Надходження від деривативів	3235						#ДЕЛ/0!
Інші надходження (розшифрувати)	3240						#ДЕЛ/0!
Витрачання грошових коштів від інвестиційної діяльності	3255	-	-	0,0	0,0	-	#ДЕЛ/0!
Витрачання на придбання фінансових інвестицій, у тому числі:	3260	()	()	()	()	#ЗНАЧ!	#ЗНАЧ!
витрачання на придбання акцій та облігацій	3265	()	()	()	()	#ЗНАЧ!	#ЗНАЧ!
Витрачання на придбання необоротних активів, у тому числі:	3270	-	-	0,0	0,0	-	#ДЕЛ/0!
придбання (створення) основних засобів (розшифрувати)	3271	()	()	()	()	#ЗНАЧ!	#ЗНАЧ!
капітальне будівництво (розшифрувати)	3272	()	()	()	()	#ЗНАЧ!	#ЗНАЧ!
придбання (створення) нематеріальних активів (розшифрувати)	3273	()	()	()	()	#ЗНАЧ!	#ЗНАЧ!
інші необоротні активи (розшифрувати)	3274	()	()	()	()	#ЗНАЧ!	#ЗНАЧ!
Виплати за деривативами	3280	()	()	()	()	#ЗНАЧ!	#ЗНАЧ!
Інші платежі (розшифрувати)	3290	()	()	()	()	#ЗНАЧ!	#ЗНАЧ!
Чистий рух коштів від інвестиційної діяльності	3295	-	-	0,0	0,0	-	#ДЕЛ/0!
III. Рух коштів у результаті фінансової діяльності							
Надходження грошових коштів від фінансової діяльності	3300	0,0	0,0	0,0	0,0	-	#ДЕЛ/0!
Надходження від власного капіталу	3305						#ДЕЛ/0!
Отримання коштів за довгостроковими зобов'язаннями, у тому числі:	3310	0,0	0,0	0,0	0,0	-	#ДЕЛ/0!
кредити	3311						#ДЕЛ/0!
позики	3312						#ДЕЛ/0!
облігації	3313						#ДЕЛ/0!
Інші надходження (розшифрувати)	3320						#ДЕЛ/0!
Витрачання грошових коштів від фінансової діяльності	3330	0,0	0,0	0,0	0,0	-	#ДЕЛ/0!
Витрачання на викуп власних акцій	3335	()	()	()	()	#ЗНАЧ!	#ЗНАЧ!
Повернення коштів за довгостроковими зобов'язаннями, у тому числі:	3340	0,0	0,0	0,0	0,0	-	#ДЕЛ/0!
кредити	3341	()	()	()	()	#ЗНАЧ!	#ЗНАЧ!
позики	3342	()	()	()	()	#ЗНАЧ!	#ЗНАЧ!
облігації	3343	()	()	()	()	#ЗНАЧ!	#ЗНАЧ!
Сплата дивідендів	3350	()	()	()	()	#ЗНАЧ!	#ЗНАЧ!
Витрачання на сплату відсотків	3360	()	()	()	()	#ЗНАЧ!	#ЗНАЧ!
Витрачання на сплату заборгованості з фінансової оренди	3370	()	()	()	()	#ЗНАЧ!	#ЗНАЧ!
Інші платежі (розшифрувати)	3380	()	()	()	()	#ЗНАЧ!	#ЗНАЧ!
Чистий рух коштів від фінансової діяльності	3395	0,0	0,0	0,0	0,0	-	#ДЕЛ/0!
Чистий рух грошових коштів за звітний період	3400	-414,4	2,0	0,0	2,0	2	#ДЕЛ/0!
Залишок коштів на початок періоду	3405	415,6	1,2		1,2	1	#ДЕЛ/0!
Вплив зміни валютних курсів на залишок коштів	3410						#ДЕЛ/0!
Залишок коштів на кінець періоду	3415	1,2	3,2	0,0	3,2	3	#ДЕЛ/0!

Керівник _____
(посада)


(підпис)

Олег НОСОВ
Власне ім'я ПРІЗВИЩЕ

IV. Капітальні інвестиції

Найменування показника	Код рядка	Факт нарастаючим підсумком з початку року		Звітний період (квартал, рік)			
		чотирьохрічний рік	поточний рік	план	факт	відхилення +/-	виконання, %
	2			5,0	6,0		
Капітальні інвестиції, усього, у тому числі:	4000	712,5	0,0	0,0	0,0		#ДЕЛЮ!
капітальне будівництво	4010						#ДЕЛЮ!
придбання (виготовлення) основних засобів	4020	668,3					#ДЕЛЮ!
придбання (виготовлення) інших необоротних матеріальних активів	4030	44,2					#ДЕЛЮ!
придбання (створення) нематеріальних активів	4040						#ДЕЛЮ!
модернізація, модифікація (добудова, дообладнання, реконструкція) основних засобів	4050						#ДЕЛЮ!
капітальний ремонт	4060						#ДЕЛЮ!

Керівник _____
(посада)

_____ (підпис)

Олег НОСОВ
Власне ім'я ПРІЗВИЩЕ

V. Інформація щодо отримання та повернення залучених коштів

Зобов'язання	Заборгованість за кредитами на початок _____ року.			Отримано залучених коштів за звітний період		Повернено залучених коштів за звітний період										Заборгованість за кредитами на кінець _____ року		
	Усього	у тому числі:		план	факт	сума основного боргу		відсотки, нараховані протягом року		відсотки сплачені		курсові різниці (сума основного боргу) (+/-)		курсові різниці (відсотки) (+/-)		Усього	у тому числі:	
		сума основного боргу	відсотки нараховані			план	факт	план	факт	план	факт	план	факт	план	факт		сума основного боргу	відсотки нараховані
Довгострокові зобов'язання, усього, у тому числі:	-					()	()			()	()					-		
	-					()	()			()	()					-		
Короткострокові зобов'язання, усього, у тому числі:	-					()	()			()	()					-		
	-					()	()			()	()					-		
Інші фінансові зобов'язання, усього, у тому числі:	-					()	()			()	()					-		
	-					()	()			()	()					-		
Усього	-					()	()			()	()					-		

Керівник _____
(посада)

_____ (підпис)

Олег НОСОВ
Власне ім'я ПРІЗВИЩЕ

VI. Движения капитальных инвестиций

тысячи рублей

№ п/п	Наименование объекта	Задвижки кредитных средств				Итого средств				Вклады банков (реинвестировано)				Иные источники (реинвестировано)				Условно			
		план	факт	исполнение, %	исполнение, %	план	факт	исполнение, %	исполнение, %	план	факт	исполнение, %	исполнение, %	план	факт	исполнение, %	исполнение, %	план	факт	исполнение, %	исполнение, %
1	2	3	4	5	6	7	8	9	10	11	12	13	14	15	16	17	18	19	20	21	22
	капитальные бюджетные				«ДЕЛО»				«ДЕЛО»				«ДЕЛО»				«ДЕЛО»				«ДЕЛО»
	приобретения (приобретения) основных средств (реинвестировано)				«ДЕЛО»				«ДЕЛО»				«ДЕЛО»				«ДЕЛО»				«ДЕЛО»
	приобретения (приобретения) иных необоротных материальных активов				«ДЕЛО»				«ДЕЛО»				«ДЕЛО»				«ДЕЛО»				«ДЕЛО»
	приобретения (создания) нематериальных активов (реинвестировано) (программы обеспечения)				«ДЕЛО»				«ДЕЛО»				«ДЕЛО»				«ДЕЛО»				«ДЕЛО»
	модернизация, модернизация (добыча, оснащение, реконструкция) (реинвестировано)				«ДЕЛО»				«ДЕЛО»				«ДЕЛО»				«ДЕЛО»				«ДЕЛО»
	капитальный ремонт				«ДЕЛО»				«ДЕЛО»				«ДЕЛО»				«ДЕЛО»				«ДЕЛО»
Условно					«ДЕЛО»				«ДЕЛО»				«ДЕЛО»				«ДЕЛО»				«ДЕЛО»
Всего:					«ДЕЛО»				«ДЕЛО»				«ДЕЛО»				«ДЕЛО»				«ДЕЛО»

VII. Капитальные бюджетные (рядом 4010 - таблица IV)

№ п/п	Наименование объекта	Результаты выполнения бюджетных обязательств	Исполнение бюджета	Перевыполнение обязательств по бюджету	Исполнение бюджетных обязательств на начало отчетного периода	Итого средств (квартал, руб)					Информация о ходе проекта или работы, документах (если разработаны, утверждены, в раз. утверждения, инициатива субъекта управления, если утверждена, с указанием документа)	Документ, которым утверждены титул бюджетного назначения субъекта управления, какой його бюджет
						средства капитальных вложений	финансирования капитальных инвестиций (сметно-гравировочный контракт) условно	вклады банков	кредиты банков	иные источники (заемные средства)		
1	2	3	4	5	6	7	8	9	10	11	12	13
Условно												

Керник _____
(подпись)



Олег НОСОВ
Исполнительный директор

Додаток 1
до Національного положення (стандарту)
бухгалтерського обліку 25 "Спрощена фінансова
звітність"
(пункт 4 розділу I)

Фінансова звітність малого підприємства

Підприємство

Дата(рік,місяць,число)

Комунальне некомерційне підприємство "Олександрійський онкологічний диспансер Кіровоградської обласної ради"

за ЄДРПОУ

Територія КІРОВОГРАДСЬКА

за КАТОТТГ 1

Організаційно-правова форма господарювання комунальне підприємство

за КОПФГ

Вид економічної діяльності Діяльність лікарняних закладів

за КВЕД

Середня кількість працівників, осіб 52

Одиниця виміру: тис. грн. з одним десятковим знаком

Адреса, телефон вулиця Мілцейська, буд. 76, м. ОЛЕКСАНДРІЯ, КІРОВОГРАДСЬКА обл., 28000

Коди		
2024	01	01
24151755		
UA35080050010051027		
150		
86.10		

0957268517

1.Баланс на 31 грудня 2023 р.

Форма № 1-м Код за ДКУД 1801006

Актив	Код рядка	На початок звітного року	На кінець звітного періоду
1	2	3	4
I. Необоротні активи			
Нематеріальні активи	1000	-	-
Первісна вартість	1001	-	-
Накопичена амортизація	1002	(-)	(-)
Незавершені капітальні інвестиції	1005	-	-
Основні засоби :	1010	6 700,5	5 874,6
первісна вартість	1011	11 049,9	10 283,2
знос	1012	(4 349,4)	(4 408,6)
Довгострокові біологічні активи	1020	-	-
Довгострокові фінансові інвестиції	1030	-	-
Інші необоротні активи	1090	-	-
Усього за розділом I	1095	6 700,5	5 874,6
II. Оборотні активи			
Запаси :	1100	54,3	38,0
у тому числі готова продукція	1103	-	-
Поточні біологічні активи	1110	-	-
Дебіторська заборгованість за продукцію, товари, роботи, послуги	1125	-	-
Дебіторська заборгованість за розрахунками з бюджетом	1135	-	-
у тому числі з податку на прибуток	1136	-	-
Інша поточна дебіторська заборгованість	1155	-	-
Поточні фінансові інвестиції	1160	-	-
Гроші та їх еквіваленти	1165	1,2	3,2
Витрати майбутніх періодів	1170	-	-
Інші оборотні активи	1190	-	-
Усього за розділом II	1195	55,5	41,2
III. Необоротні активи, утримувані для продажу, та групи вибуття	1200	-	-
Баланс	1300	6 756,0	5 915,8

Пасив	Код рядка	На початок звітного року	На кінець звітного періоду
1	2	3	4
I. Власний капітал			
Зареєстрований (пайовий) капітал	1400	3 253,9	3 253,9
Додатковий капітал	1410	177,1	128,1
Резервний капітал	1415	-	-
Нерозподілений прибуток (непокритий збиток)	1420	(365,9)	(468,3)
Неоплачений капітал	1425	(-)	(-)
Усього за розділом I	1495	3 065,1	2 913,7
II. Довгострокові зобов'язання, цільове фінансування та забезпечення			
III. Поточні зобов'язання			
Короткострокові кредити банків	1600	-	-
Поточна кредиторська заборгованість за:			
довгостроковими зобов'язаннями	1610	-	-
товари, роботи, послуги	1615	-	-
розрахунками з бюджетом	1620	58,3	-
у тому числі з податку на прибуток	1621	-	-
розрахунками зі страхування	1625	64,6	-
розрахунками з оплати праці	1630	243,7	-
Доходи майбутніх періодів	1665	3 270,0	2 964,1
Інші поточні зобов'язання	1690	54,3	38,0
Усього за розділом III	1695	3 690,9	3 002,1
IV. Зобов'язання, пов'язані з необоротними активами, утримуваними для продажу, та групами вибуття	1700	-	-
Баланс	1900	6 756,0	5 915,8

2. Звіт про фінансові результати
за Рік 2023 р.

Форма № 2-м Код за ДКУД 1801007

Стаття	Код рядка	За звітний період	За аналогічний період попереднього року
1	2	3	4
Чистий дохід від реалізації продукції (товарів, робіт, послуг)	2000	2 575,9	7 944,1
Інші операційні доходи	2120	7 272,1	3 938,8
Інші доходи	2240	-	-
Разом доходи (2000 + 2120 + 2240)	2280	9 848,0	11 882,9
Собівартість реалізованої продукції (товарів, робіт, послуг)	2050	(8 974,0)	(11 446,5)
Інші операційні витрати	2180	(1 342,3)	(1 219,9)
Інші витрати	2270	(-)	(-)
Разом витрати (2050 + 2180 + 2270)	2285	(10 316,3)	(12 666,4)
Фінансовий результат до оподаткування (2280 - 2285)	2290	(468,3)	(783,5)
Податок на прибуток	2300	(-)	(-)
Чистий прибуток (збиток) (2290 - 2300)	2350	(468,3)	(783,5)

Керівник

(підпис)

Носов Олег Миколайович

(ініціали, прізвище)

Головний бухгалтер

(підпис)

Шутенко Лідія Григорівна

(ініціали, прізвище)

¹ Кодифікатор адміністративно-територіальних одиниць та територій територіальних громад